


NORMAAL ONDERHOUD MET WOCA ZEEP



1 Regelmatig stofzuigen

2 Regelmatig reinigen met swepmop en WOCA zeep



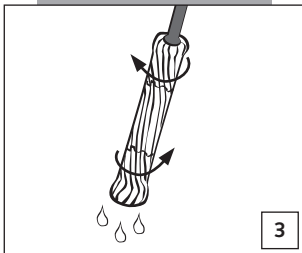
REINIGEN MET WOCA ZEEP

BENODIGDHEDEN

- Twee emmers
- Swepmop
- WOCA zeep (naturel of wit-gepigmenteerd)

VOORBEREIDING

- 1 Vul één emmer met 5 liter (warm) water.
Vul de andere emmer met 5 liter (warm) water en een kopje WOCA zeep (125 ml).
Witte zeep vooraf goed schudden!
Gebruik, als u de vloer voor de eerste keer reinigt, een dubbele dosis zeep (twee kopjes of 250 ml).



HET ZEPEN

- 2 Dompel de swepmop onder in het **zeepwater**.
- 3 Wring de swepmop half uit.
- 4 Wis enkele vierkante meters vloer met de vochtige swepmop.
Bij extra vuile plekken iets meer zeepwater gebruiken, even in laten trekken of eventueel schrobben.
- 5 Spoel de swepmop grondig uit in het **schone spoelwater** en daarna krachtig droogwringen.
- 6 Dompel de swepmop weer in het **zeepwater** en nogmaals krachtig droogwringen!
- 7 Neem met de schone, droge swepmop het losgeweekte vuil op.
Spoel de swepmop opnieuw uit in het spoelwater.

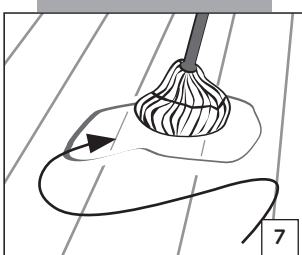

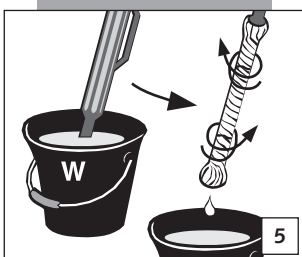
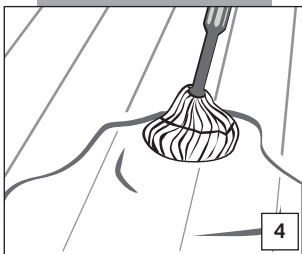
Herhaal stap 2 t/m 7 tot de hele vloer gereinigd is.
Vervang spoelwater eventueel tussentijds.

Dweil de vloer nooit na met schoon water!

Tijdens de droogtijd (ongeveer 15 minuten) de vloer niet betreden.

Tip

Onderhoud uw met WOCA olie geïmpregneerde vloer uitsluitend met de speciale WOCA zeep en de aanvullende WOCA onderhoudsproducten voor het beste resultaat!



Door regelmatig te wassen wordt de vloer niet alleen gereinigd, maar wordt bij iedere beurt tevens een klein beschermend laagje kokos- en sojavevetten achtergelaten in de bovenste poriën van het hout.

Vuil en vocht kunnen daardoor niet in het hout dringen, maar blijven op het loopvlak liggen. Een goed gezepte vloer heeft over het algemeen weinig extra onderhoud nodig...